



ТЕРРИТОРИАЛЬНЫЙ ОРГАН
ФЕДЕРАЛЬНОЙ СЛУЖБЫ
ГОСУДАРСТВЕННОЙ СТАТИСТИКИ
ПО РЕСПУБЛИКЕ КАРЕЛИЯ

ОСНОВНЫЕ ИТОГИ СОЦИАЛЬНО- ЭКОНОМИЧЕСКОГО РАЗВИТИЯ РЕСПУБЛИКИ КАРЕЛИЯ

январь-сентябрь 2024 года

05.11.2024

Отдел сводных статистических работ и общественных связей

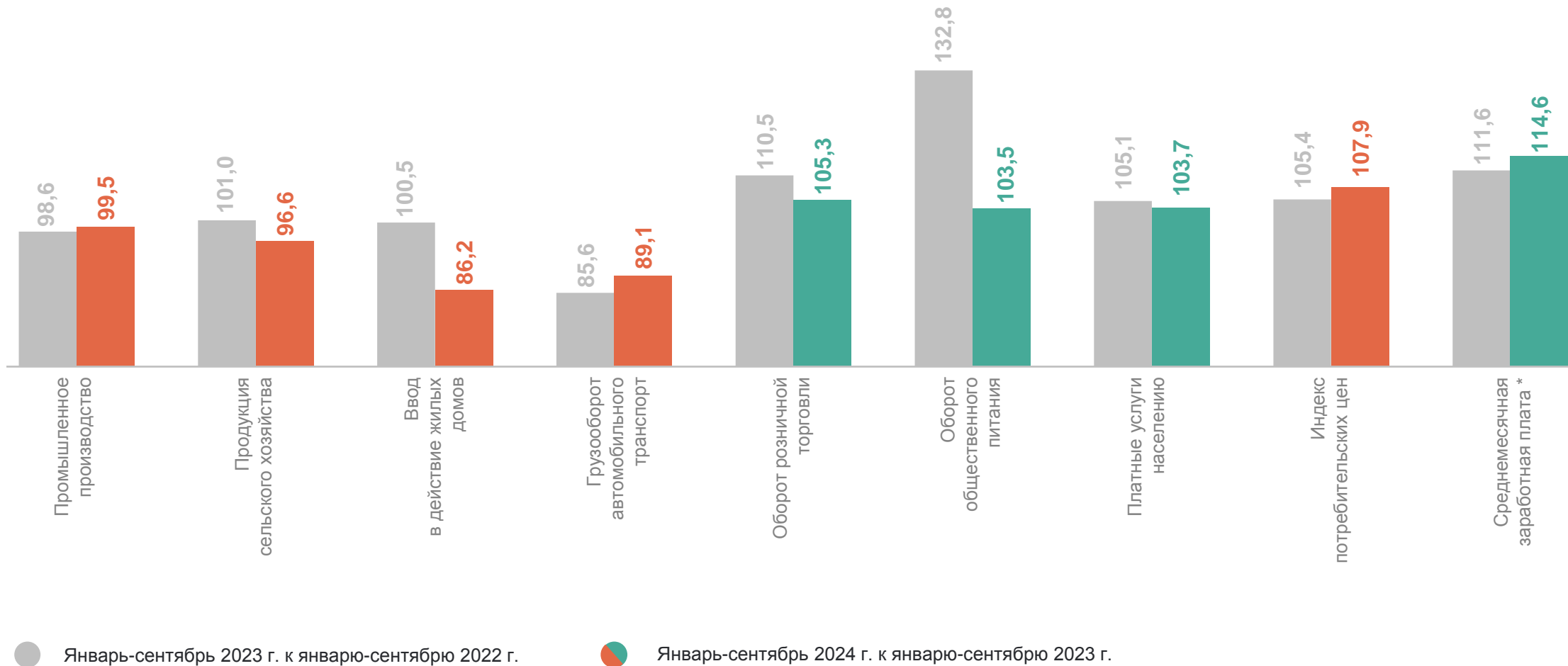
СОДЕРЖАНИЕ

Динамика основных экономических и социальных показателей	3
Индексы промышленного производства	4
Производство продукции сельского хозяйства	5
Ввод в действие жилых домов	6
Грузооборот и пассажирооборот автомобильного транспорта	7
Оборот розничной торговли и общественного питания	8
Объём платных услуг населению	9
Индексы потребительских цен и тарифов на товары и услуги	10
Индексы цен на отдельные группы продовольственных товаров	11
Индексы цен на отдельные группы непродовольственных товаров	12
Социальная сфера и демография	13

ДИНАМИКА ОСНОВНЫХ ЭКОНОМИЧЕСКИХ И СОЦИАЛЬНЫХ ПОКАЗАТЕЛЕЙ

процентов

КАРЕЛИЯСТАТ



*Среднемесячная заработная плата за январь-август 2024 г. к январю-августу 2023 г. (за январь-август 2023 г. к январю-августу 2022 г.)

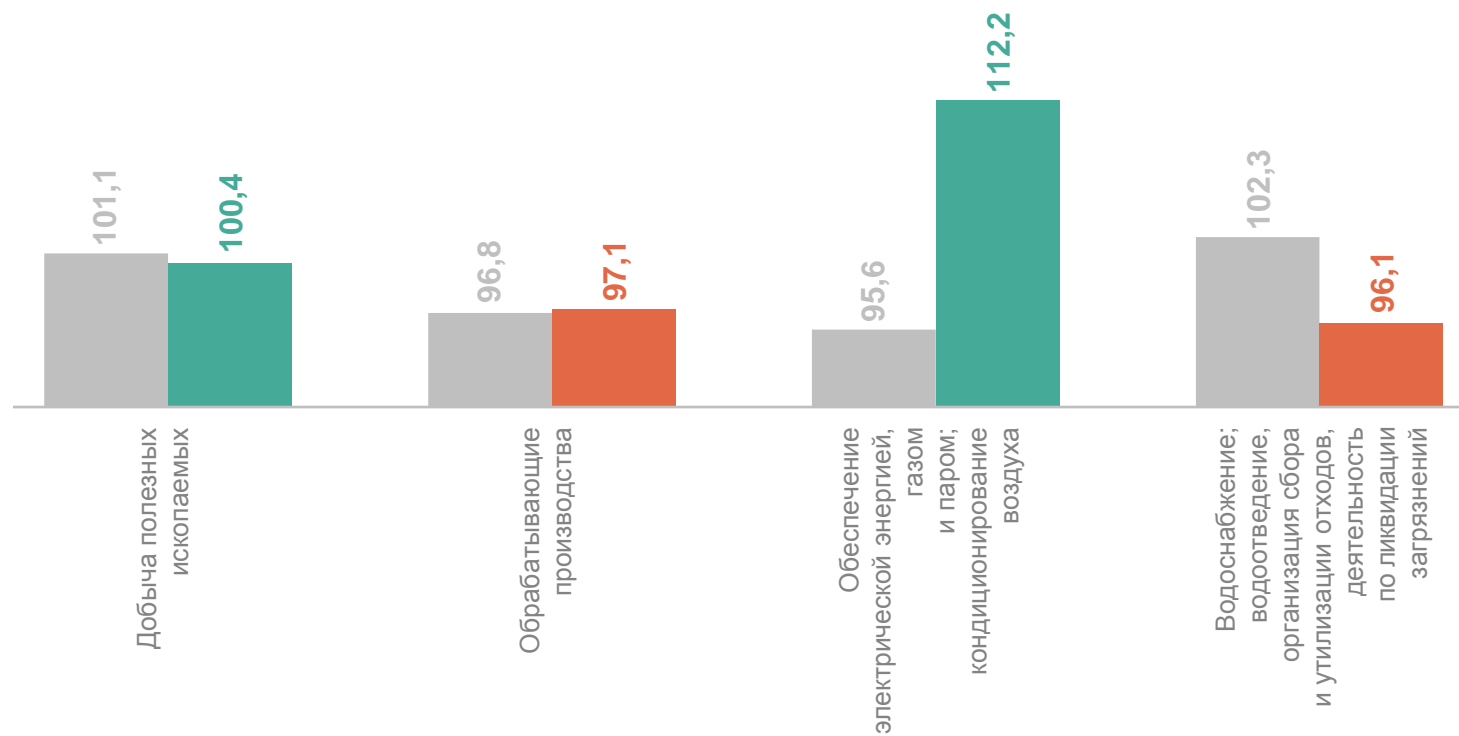
ИНДЕКСЫ ПРОИЗВОДСТВА

январь-сентябрь 2024г., процентов

КАРЕЛИЯСТАТ

Индекс промышленного
производства
к январю-сентябрю 2023 г.

99,5%



● Январь-сентябрь 2023 г. к январю-сентябрю 2022 г.

● Январь-сентябрь 2024 г. к январю-сентябрю 2023 г.

ПРОИЗВОДСТВО ПРОДУКЦИИ СЕЛЬСКОГО ХОЗЯЙСТВА

январь-сентябрь 2024г.

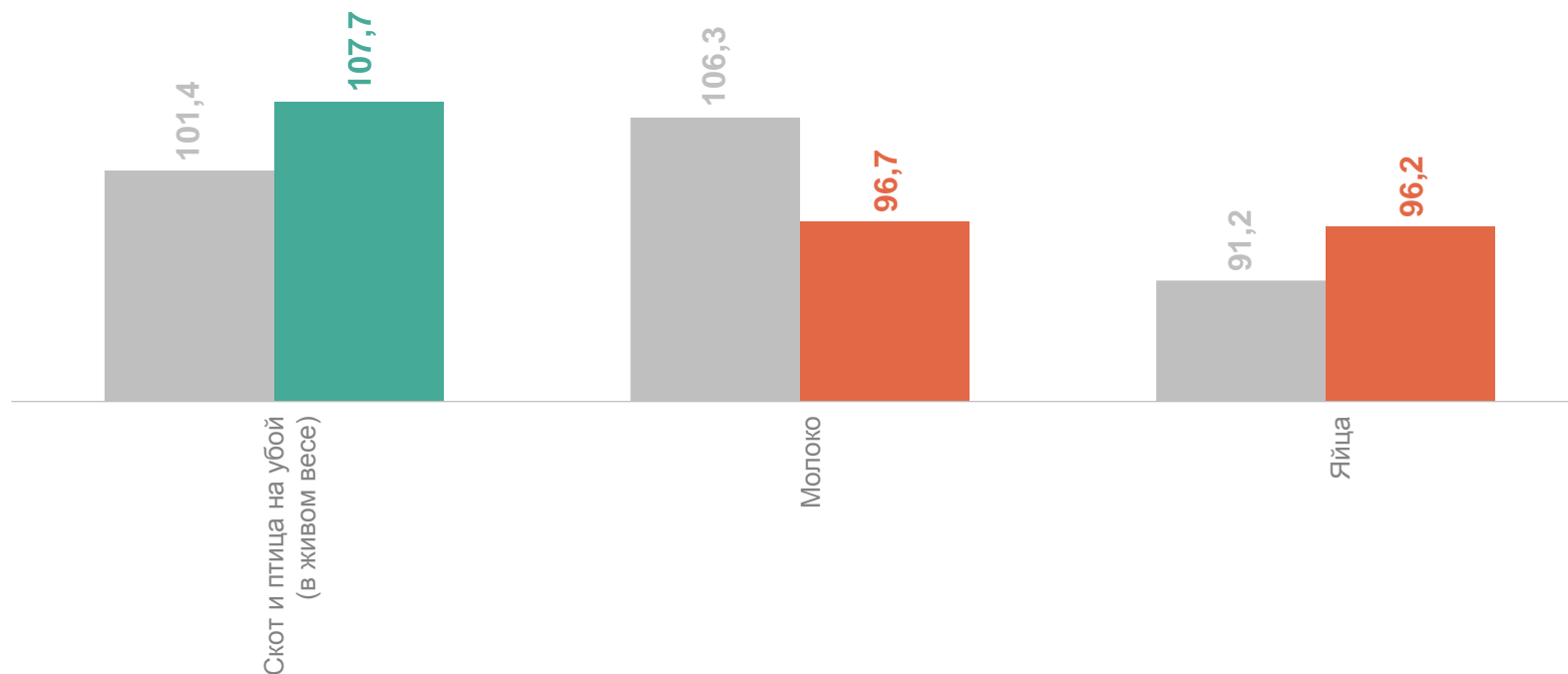
КАРЕЛИЯСТАТ

Объём продукции
сельского хозяйства
всех сельхозпроизводителей

6 247,2 млн рублей

Индекс производства
сельскохозяйственной
продукции
к январю-сентябрю 2023 г.

96,6%



● Январь-сентябрь 2023 г. к январю-сентябрю 2022 г.

● Январь-сентябрь 2024 г. к январю-сентябрю 2023 г.

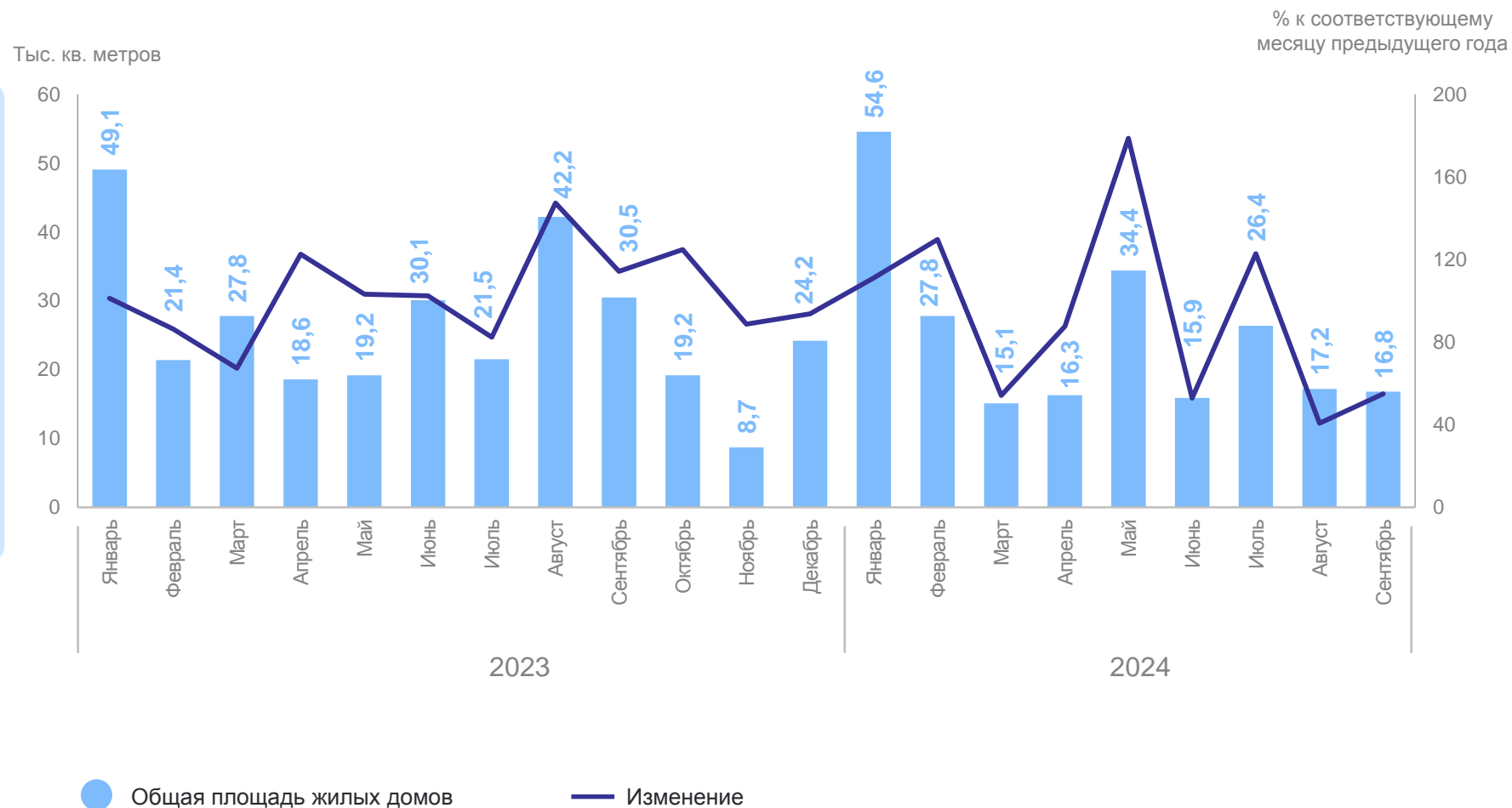
ВВОД В ДЕЙСТВИЕ ЖИЛЫХ ДОМОВ

КАРЕЛИЯСТАТ

январь-сентябрь 2024 г.

224,3 тыс. кв. метров
общей площади

86,2% к январю-сентябрю
2023 г.



ГРУЗОБОРОТ И ПАССАЖИРОБОРОТ АВТОМОБИЛЬНОГО ТРАНСПОРТА

январь-сентябрь 2024г.

КАРЕЛИЯСТАТ

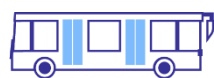
Грузооборот автомобильного транспорта



328,0 млн т-км

89,1% к январю-сентябрю 2023 г.

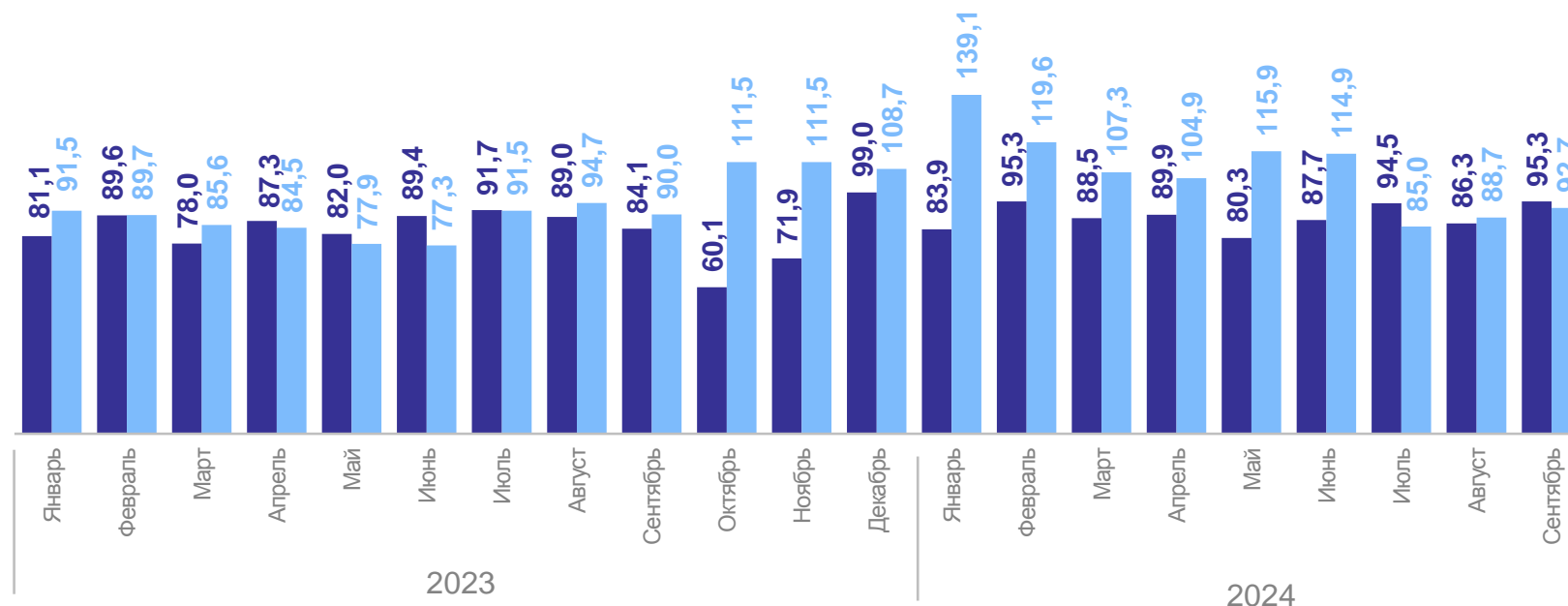
Пассажирооборот автомобильного транспорта



176,4 млн пасс.-км

105,7% к январю-сентябрю 2023 г.

в % к соответствующему месяцу предыдущего года



● Грузооборот ● Пассажирооборот

ОБОРОТ РОЗНИЧНОЙ ТОРГОВЛИ И ОБЩЕСТВЕННОГО ПИТАНИЯ

КАРЕЛИЯСТАТ

январь-сентябрь 2024 г.

Оборот розничной торговли

150 428,4 млн рублей

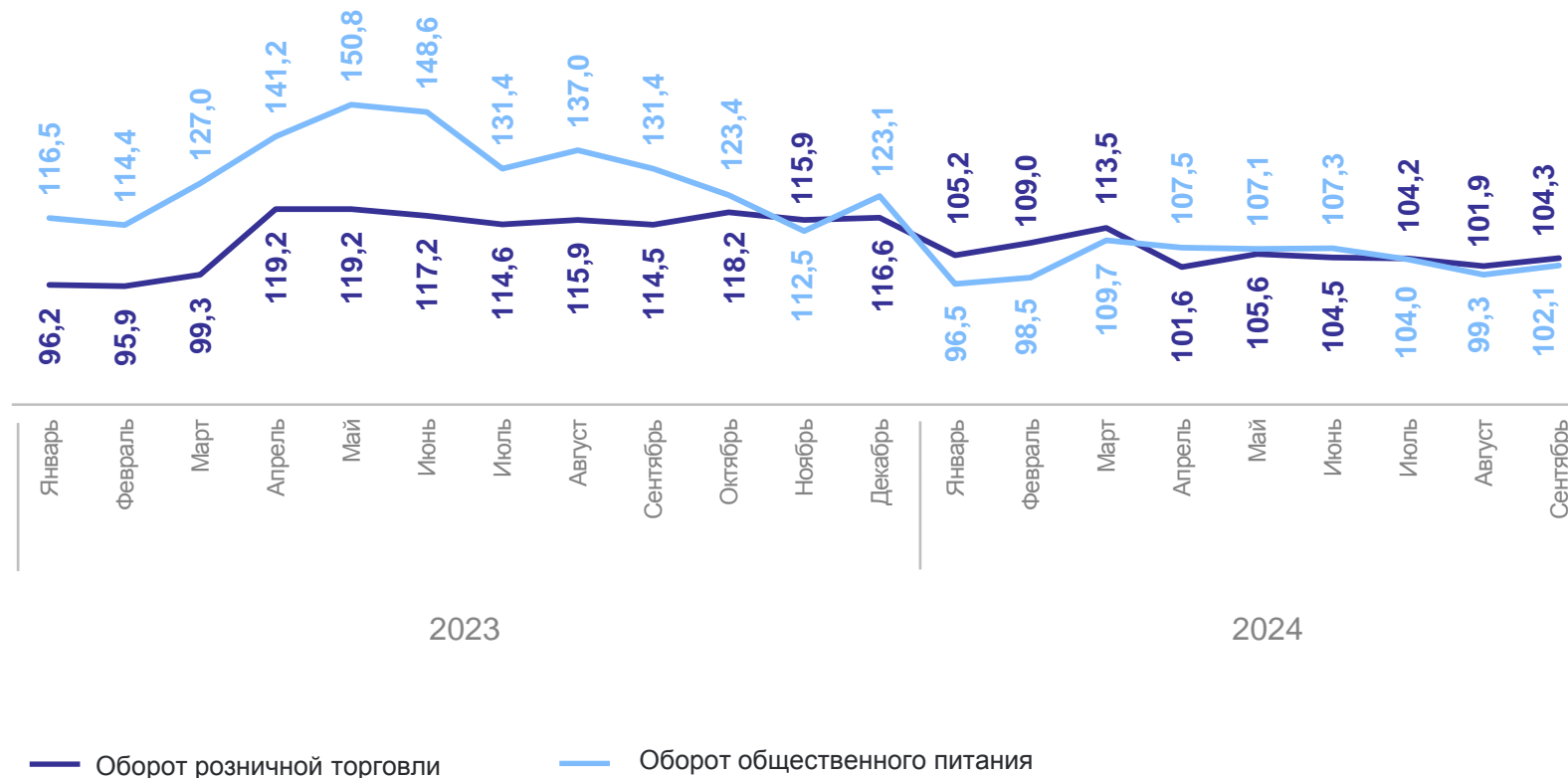
105,3% к январю-сентябрю 2023 г.

Оборот общественного питания

10 160,6 млн рублей

103,5% к январю-сентябрю 2023 г.

в % к соответствующему месяцу предыдущего года



ОБЪЁМ ПЛАТНЫХ УСЛУГ НАСЕЛЕНИЮ

КАРЕЛИЯСТАТ

январь-сентябрь 2024 г.

46 278,9 млн рублей

103,7%

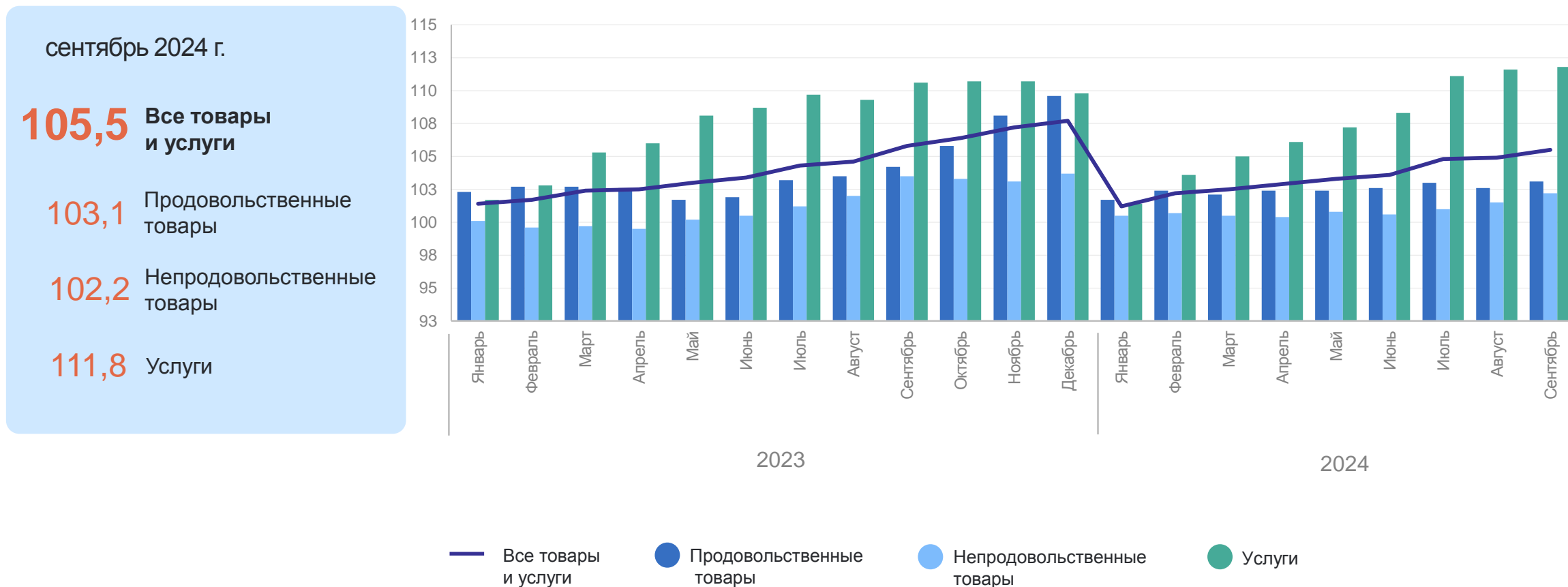
к январю-сентябрю 2023 г.



ИНДЕКСЫ ПОТРЕБИТЕЛЬСКИХ ЦЕН И ТАРИФОВ НА ТОВАРЫ И УСЛУГИ

в % к декабрю предыдущего года

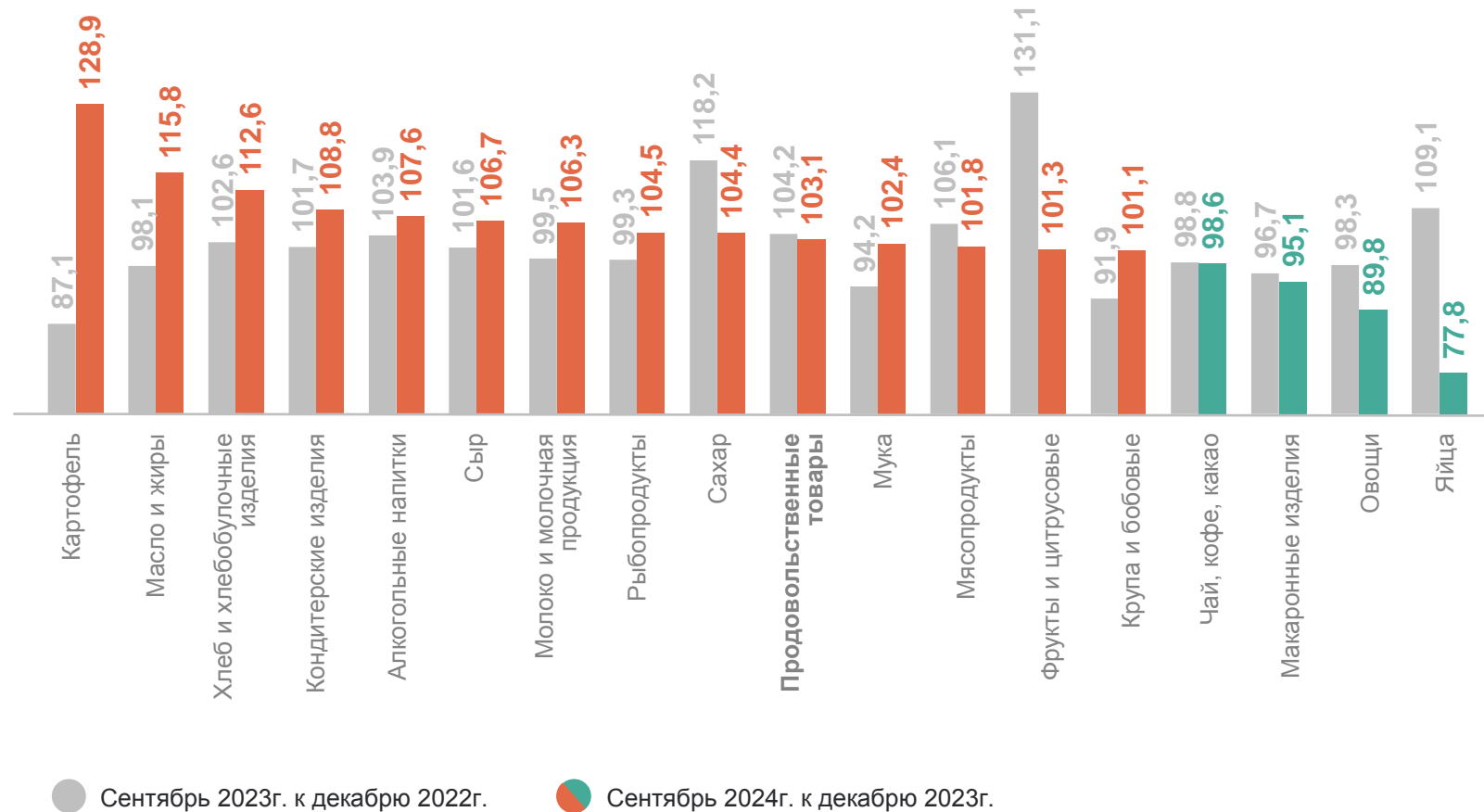
КАРЕЛИЯСТАТ



ИНДЕКСЫ ЦЕН НА ОТДЕЛЬНЫЕ ГРУППЫ ПРОДОВОЛЬСТВЕННЫХ ТОВАРОВ

сентябрь 2024г., в % к декабрю предыдущего года

КАРЕЛИЯСТАТ



ИНДЕКСЫ ЦЕН НА ОТДЕЛЬНЫЕ ГРУППЫ НЕПРОДОВОЛЬСТВЕННЫХ ТОВАРОВ

сентябрь 2024г., в % к декабрю предыдущего года

КАРЕЛИЯСТАТ

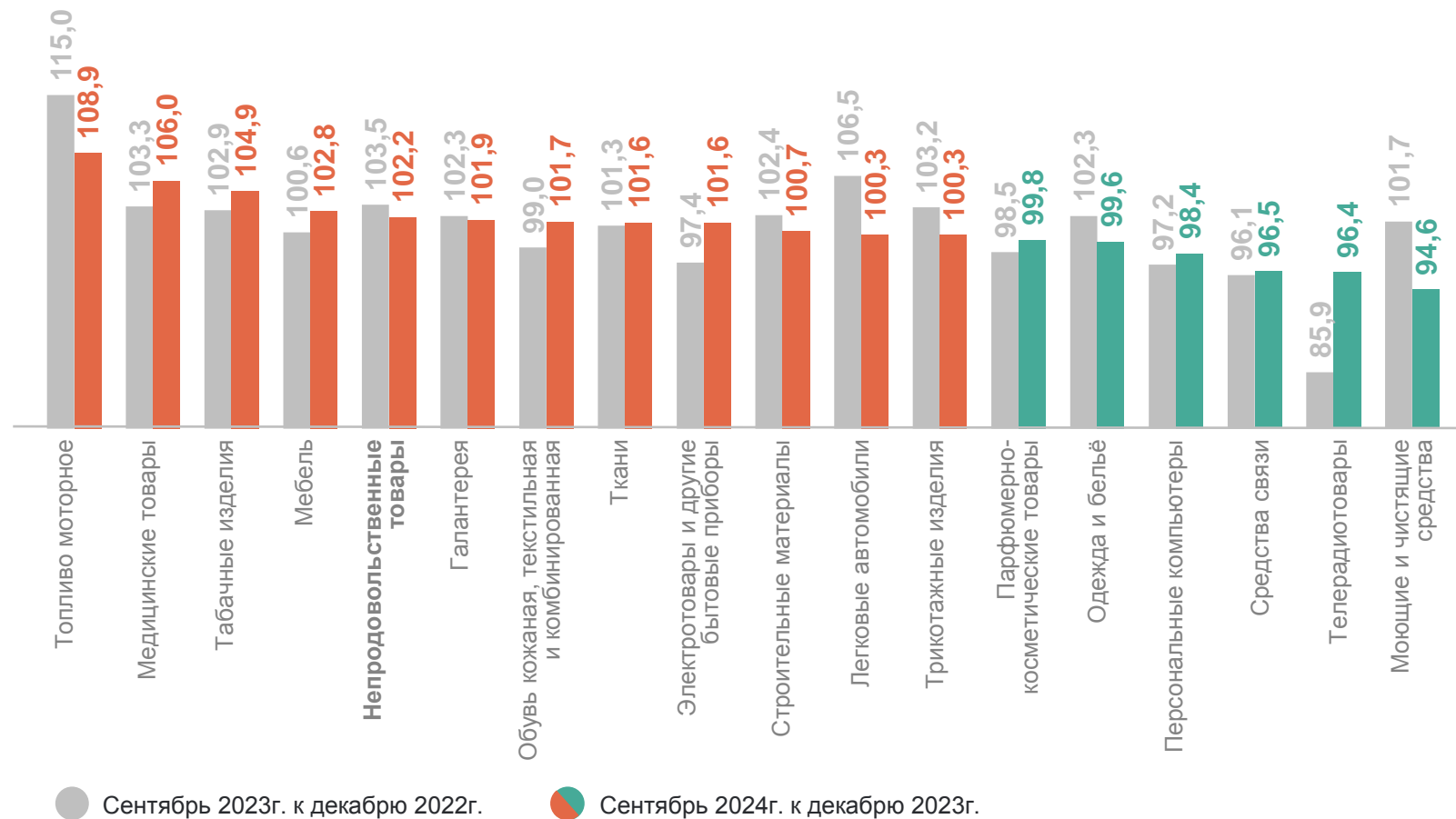
102,2 Непродовольственные товары

108,9 Топливо моторное

106,0 Медицинские товары

96,4 Телерадиотовары

94,6 Моющие и чистящие средства



СРЕДНЕМЕСЯЧНАЯ ЗАРАБОТНАЯ ПЛАТА

КАРЕЛИЯСТАТ

январь-август 2024 г.

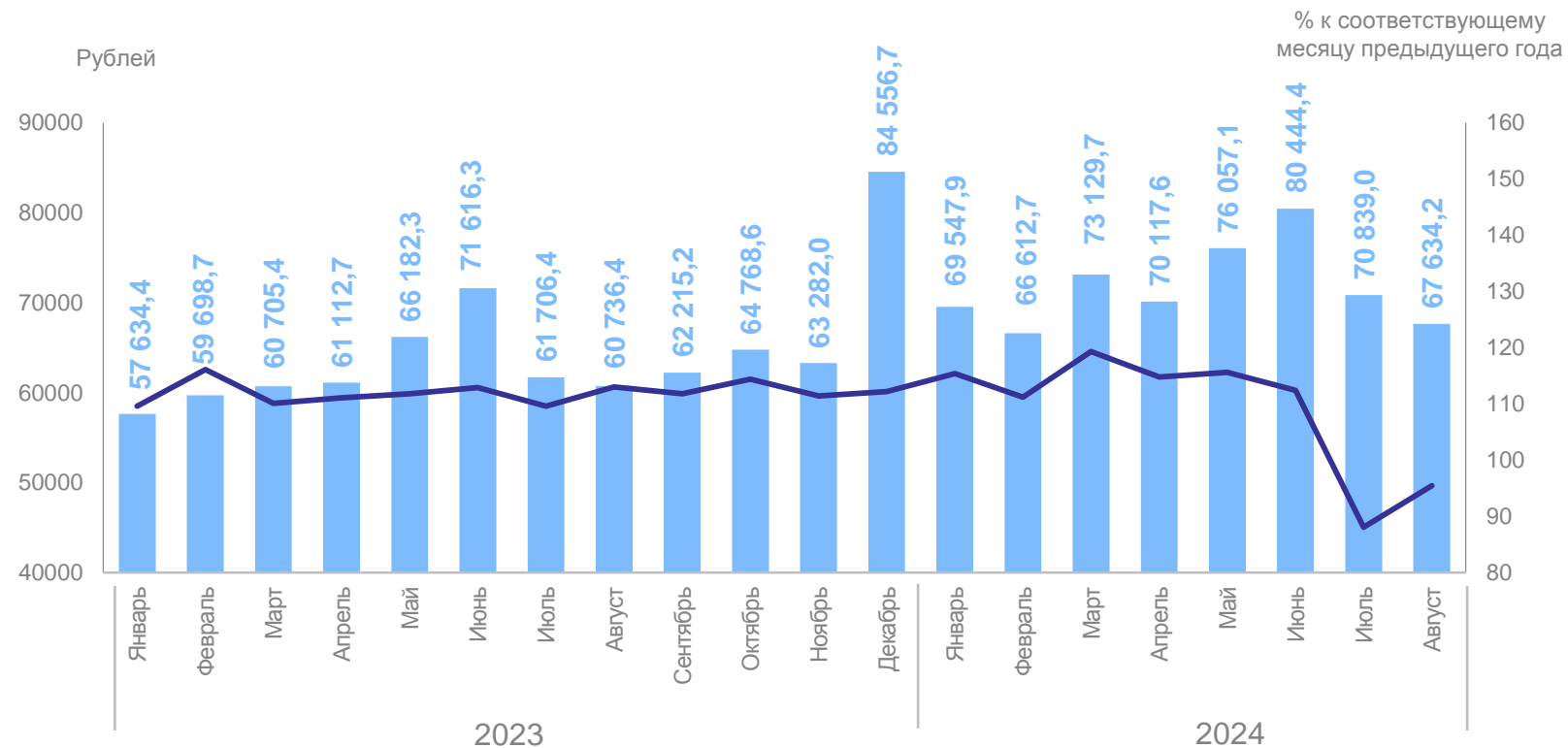
Средняя номинальная
начисленная заработная плата

71 889,5 рубля

114,6% к январю-августу
2023 г.

Реальная начисленная
заработная плата

106,2% к январю-августу
2023 г.



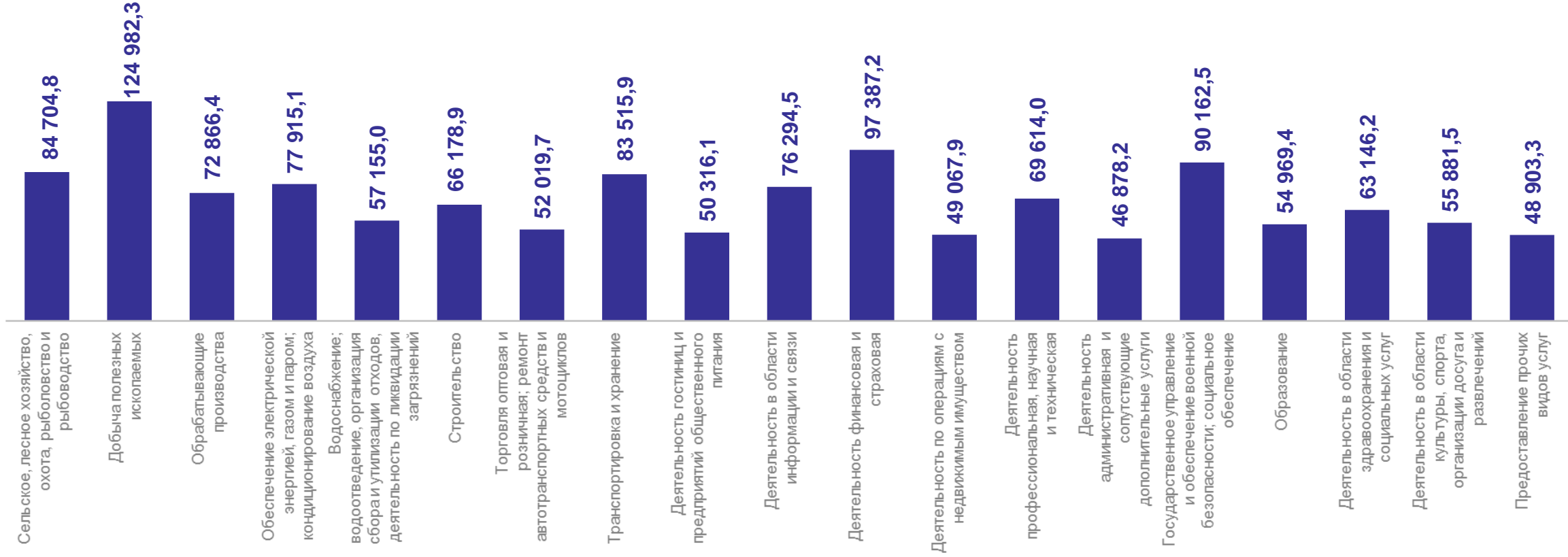
● Среднемесячная номинальная
начисленная заработная плата

— Изменение

СРЕДНЕМЕСЯЧНАЯ НАЧИСЛЕННАЯ ЗАРАБОТНАЯ ПЛАТА ПО ВИДАМ ЭКОНОМИЧЕСКОЙ ДЕЯТЕЛЬНОСТИ

январь-август 2024г., рублей

КАРЕЛИЯСТАТ



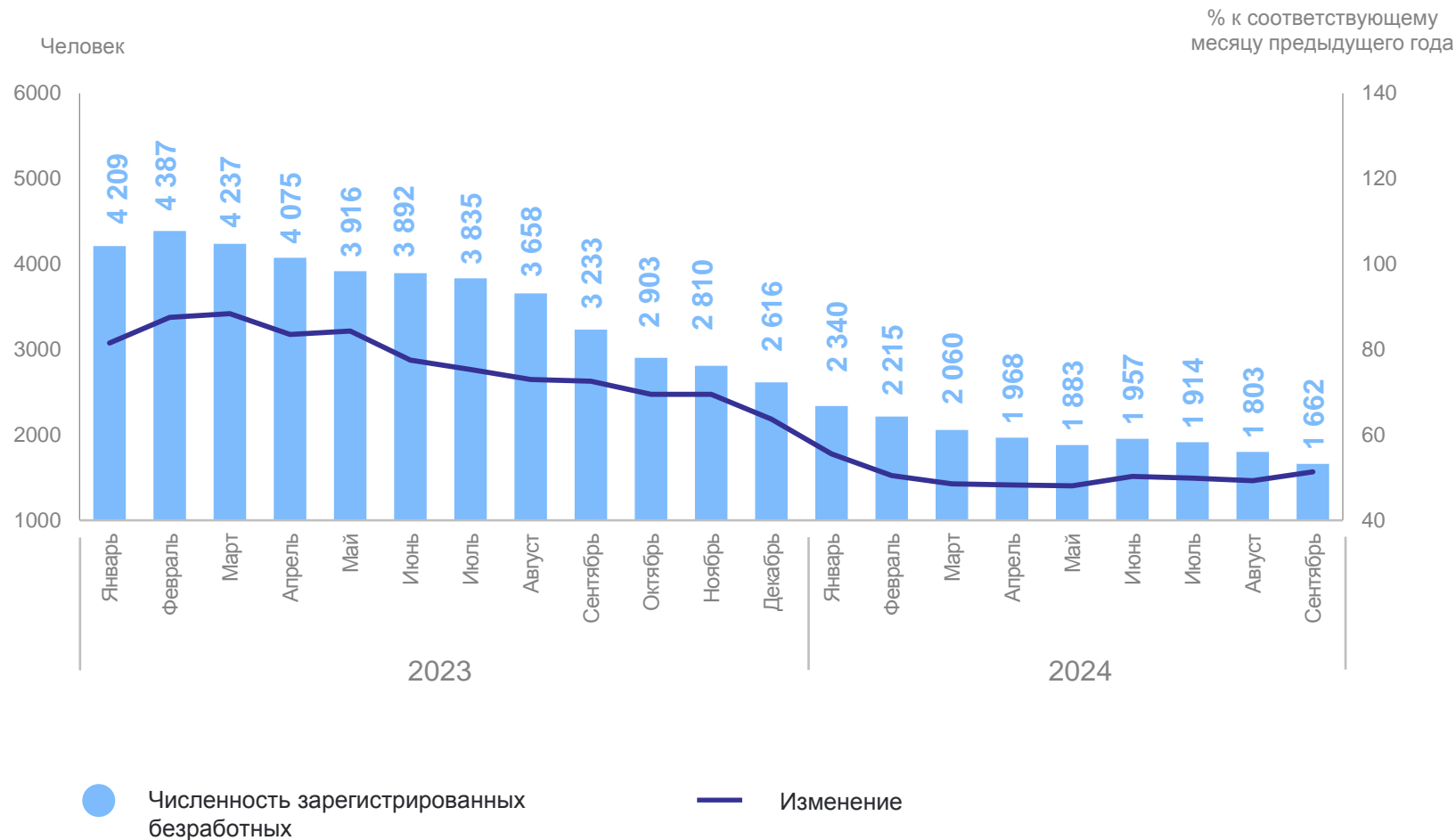
ЧИСЛЕННОСТЬ НЕ ЗАНЯТЫХ ТРУДОВОЙ ДЕЯТЕЛЬНОСТЬЮ ГРАЖДАН

на конец сентября 2024 г.

2 116 человек

из них имели статус
безработного

1 662 человек



ЕСТЕСТВЕННОЕ ДВИЖЕНИЕ НАСЕЛЕНИЯ

человек

КАРЕЛИЯСТАТ

январь-август 2024 г.

Число родившихся

2 796 человек

Число умерших

5 899 человек

Естественная убыль

- 3 103 человек

